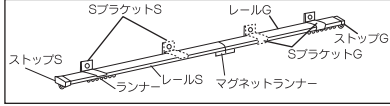


シングルセット用

取付方法

※この商品には、取り付けに必要な部品は全て入っています。

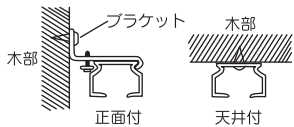
■各部名称



※この商品は取付場所に合わせて、正面付と天井付ができます。

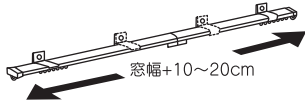
※この商品の取り付けには、木ネジを使用します。取付場所が木部(板厚10mm以上)であることをご確認の上、取り付けて下さい。石膏ボード等への取り付けはおやめ下さい。

※カーテン総重量5kg以内。

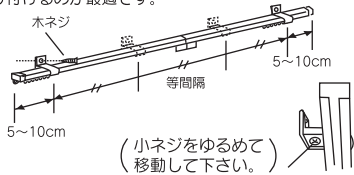


[正面付の場合]

(1)窓に合わせてレールの長さを窓幅より10~20cm長めに調節して下さい。



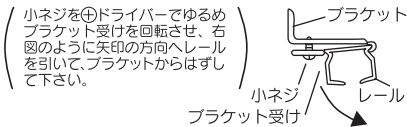
(2)レールの長さに合わせてブラケットの取り付け位置を調節して下さい。両端のブラケットはレールの端から5~10cm位の位置に固定し、残りのブラケットを35~60cmに1個の間隔で固定して下さい。ブラケットには太いレール用にGの刻印、細いレール用にSの刻印があります。またブラケットは等間隔に取り付けるのが最適です。



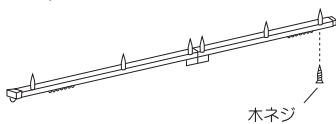
(3)ブラケットをセットした本体を取付場所(木部)に木ネジで取り付けして下さい。

[天井付の場合]

(1)ブラケットをレールからはずして下さい。



(2)天井付のできるレールの長さは、1m用=0.8~1.0m、2m用=1.6~2.0m、3m用=2.6~3.0m、4m用=3.6~4.0mの範囲です。木ネジはレールの両端より5cmの穴に各1本、レールのかさなりから一番近い穴(両側)に各1本、あとは20~55cmに1本の間隔です。木ネジはできる限りまっすぐに、ランナー滑走面に傷を付けない様に、レールの溝から直接ねじ込んで下さい。



■部品明細

	レール	ランナー	マグネット	ブラケット	ストップ	木ネジ
1m用	G1 S1	8	-	G2 S1	G1 S1	4
2m用	G1 S1	14	(両) 1セット	G2 S2	G1 S1	6
3m用	G1 S1	22	(両) 1セット	G3 S3	G1 S1	8
4m用	G1 S1	30	(両) 1セット	G4 S4	G1 S1	10

※部品数はレールを最も長くお使いになる場合の数量になっています。

△お取り扱い上の注意

カーテンレール本体やカーテンを強い力で引っ張ったりぶら下がったりしますと破損の原因や落下する場合があります。危険ですからおやめください。

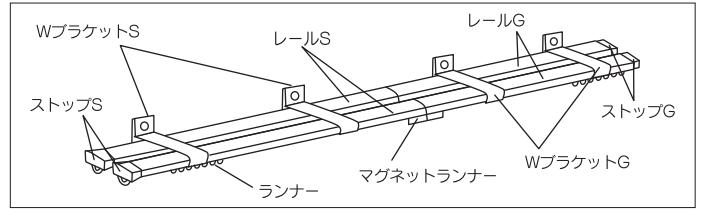
・材質(レール本体)スチール

ダブルセット用

取付方法

※この商品には、取り付けに必要な部品は全て入っています。

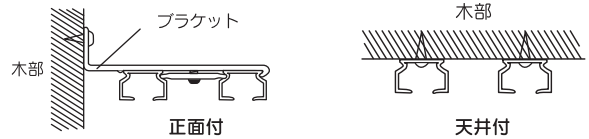
■各部名称



※この商品は取り付け場所に合わせて、正面付と天井付ができます。

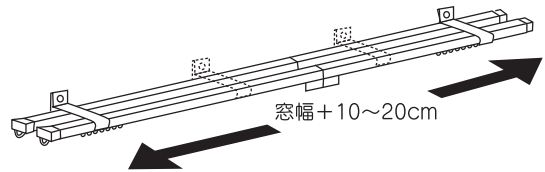
※この商品の取り付けには、木ネジを使用します。取付場所が木部(板厚10mm以上)であることをご確認の上、取り付けて下さい。石膏ボード等への取り付けはおやめ下さい。

※カーテン総重量5kg以内。

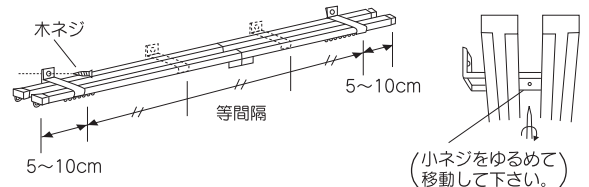


[正面付の場合]

(1)窓に合わせてレールの長さを窓幅より10~20cm長めに調節して下さい。



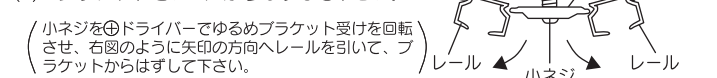
(2)レールの長さに合わせてブラケットの取り付け位置を調節して下さい。両端のブラケットはレールの端から5~10cm位の位置に固定し、残りのブラケットを35~60cmに1個の間隔で固定して下さい。ブラケットには太いレール用にGの刻印、細いレール用にSの刻印があります。またブラケットは等間隔に取り付けるのが最適です。



(3)ブラケットをセットした本体を取付場所(木部)に木ネジで取り付けして下さい。

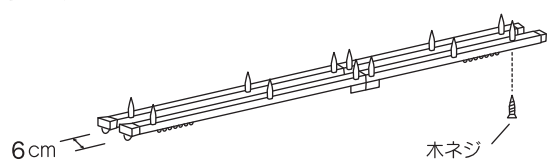
[天井付の場合]

(1)Wブラケットをレールからはずして下さい。



(2)天井付のできるレールの長さは、1m用=0.8~1.0m、2m用=1.6~2.0m、3m用=2.6~3.0m、4m用=3.6~4.0mの範囲です。

(3)2本のレールを6cm程度の間隔で、平行に取り付けて下さい。木ネジはレールの両端より5cmの穴に各1本、レールのかさなりから一番近い穴(両側)に各1本、あとは20~55cmに1本の間隔です。木ネジはできる限りまっすぐに、ランナー滑走面に傷を付けない様に、レールの溝から直接ねじ込んで下さい。



■部品明細

	レール	ランナー	マグネットランナー	Wブラケット	ストップ	木ネジ
1m用	G2 S2	16	-	G2 S1	G2 S2	8
2m用	G2 S2	28	(両) 2セット	G2 S2	G2 S2	12
3m用	G2 S2	44	(両) 2セット	G3 S3	G2 S2	16
4m用	G2 S2	60	(両) 2セット	G4 S4	G2 S2	20

※部品数はレールを最も長くお使いになる場合の数量になっています。

△お取り扱い上の注意

カーテンレール本体やカーテンを強い力で引っ張ったり、ぶら下がったりしますと、破損の原因や落下する場合があります。危険ですからおやめください。

・材質(レール本体)スチール