

- ①レール ②ネジ穴 ③ランナー ④取手
- ⑤リードエッジ ⑥リードエッジカパー
- ⑦マグネット ⑧マグネット受板
- ⑨ファブリックドア本体 ⑩生地

材質 レール本体：塩化ビニル樹脂
ドア本体：ポリエステル

●部品明細

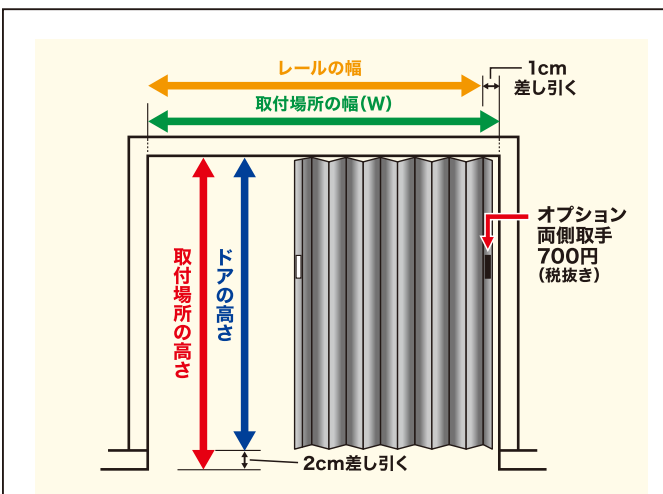
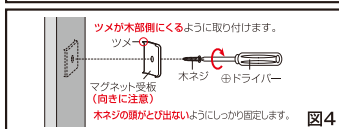
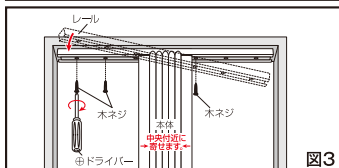
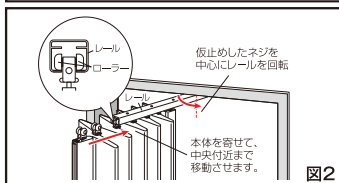
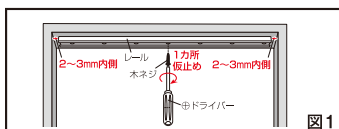
部品名	姿図	入数
レール		1セット
木ネジ		14本
マグネット受板		4枚

⚠ 取付時の注意

- ※商品の開梱・取り付けの際は、窓を開ける等、風通しが良い状態でお部屋を換気しながら開梱・取り付けを行って下さい。
- ※取付作業は安全の為、2人以上で行って下さい。
- ※火気、熱を発生するものそばには取り付けしないで下さい。熱で燃えたりする恐れがあります。
- ※この製品は木ネジを使用して取り付けますので、**取り付け場所が木部(板厚1cm以上)であることを確認の上、取り付けして下さい。**
- ※石膏ボードへの取り付けは壁面を破損したり、落下する恐れがありますのでおやめ下さい。
- ※取り付けに際しては付属部品(レール、マグネット受板、木ネジ)等の取扱いには、ケガをしない様十分にお気を付けて下さい。なお、危険ですので、小さなお子様の手に触れない様ご注意ください。
- ※浴室など、湿の多い場所や屋外には取り付けしないで下さい。
- ※本体の分解・改造及び部品の改造は、絶対にしないで下さい。

取付方法

1. レール中央付近のネジ穴に付属のネジで**仮止め**して下さい。(図1参照)
2. レールを仮止めたネジを中心に回転させ、レールにドア本体をセットして下さい。セット完了後、ドア本体をレール全体の中央付近(木ネジで仮止めた位置)に寄せて下さい。
3. レールを取付位置に戻し、残りのネジ穴に付属の木ネジでレールを固定して下さい。
※仮止めた木ネジも忘れずに固定して下さい。
4. マグネット受板の**向きを確認**し、柱面(木部)に上下2ヶ所(計4ヶ所)を付属の木ネジでしっかり固定して下さい。(マグネット受板をドア本体のマグネットに付けて取付位置に合わせて下さい。)



- ・ 取付場所(木部)の高さを測って下さい。取付場所の高さから2cm差し引いた高さがドアの高さとなります。
- ・ 取付場所(木部)の幅を測って下さい。取付場所の幅から1cm差し引いた幅がレールの幅となります。
- ・ レールの長さは、製品幅以下1cm単位でカットできます。

■ご注文書

カラー	サイズ	レールの長さ	台数
	幅 高さ (取付高さから2cm差し引く)	(取付幅から1cm差し引く)	
	cm × cm	cm	台
	幅 高さ	cm	台
	cm × cm	cm	台

- ※商品の高さはレールを含んだ寸法です。
 - ※価格は片開き1台の価格です。両開きの場合は片開き2台となります。
 - ※イージーオーダーと規格品のマグネット位置は異なりますので予めご了承下さい。
 - ※付属のネジは木部取り付け用(木ネジ)ですので木部以外の取り付けはしないで下さい。
 - ※高さのみ、1cm単位にて製作が可能です。
- オプション(別売)
※通常は左右片側のみの取手ですが、両側取手仕様も可能です。700円(消費税抜き/単位:円)

発売元 **株式会社フルネス**

〒362-0021 埼玉県上尾市原市1170-1
TEL 048-720-7511(代)



※製品写真の色は印刷の為、実物とは多少異なる場合があります。
※外観及び仕様は、改良の為、予告なく変更することがあります。
※表示価格には、取付工事費及び消費税は含まれておりません。

2023年5月版

FABRIC DOOR

ファブリックドア SV-2

撥水加工されたソフトな生地
のファブリックドア



Fine utilities for lovely life with
natural, ecological, sensitive style.



※表示価格に消費税は含まれていません。



※写真の色が実際の製品の色と若干異なる場合があります。ご了承下さい。

■特長



■SV-2 イージーオーダー品価格表

(片開き価格です。両開きにする場合は、片開き2台分としてみて下さい。)

高さ	幅	100cm	150cm
170cm~180cm		15,000	19,000
181cm~200cm		17,000	20,000
201cm~220cm		18,000	21,000
221cm~240cm		19,000	22,000

※表示価格には、取付工事費及び消費税は含まれておりません。(消費税抜き/単位：円)

■SV-2 イージーオーダー品たたみ代

幅サイズ	100cm	150cm
たたみ代	約14cm	約20cm

■SV-2 規格品

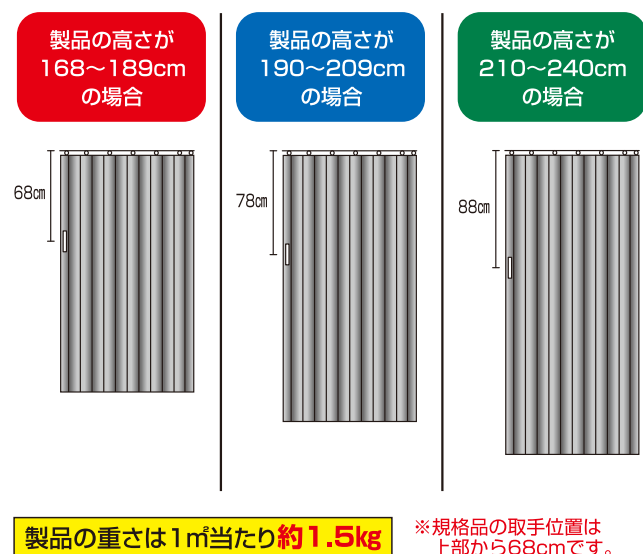
規格品サイズ		
100cm×174cm	幅サイズ	100cm
	たたみ代	約14cm

※規格品はクロスグレイとクロスベージュの2色のみです。



イージーオーダー品と規格品の併用は、ご遠慮下さい。
(マグネットの位置が異なる為)

取手の取付位置は製品の高さにより異なりますので、確認して下さい。



■お手入れの方法

ドアについたホコリは羽根ばたきで軽くはらうか、市販の化学モップで拭いて下さい。シンナーや、ベンジン等の有機溶剤は使用しないで下さい。
全体を水に漬けたり、丸洗いはしないで下さい。

◆オーダー及び取り付け時のご注意◆

- ◎製品幅は、生地の関係により、価格表の表示寸法しか製作できません。
- ◎オーダー幅は、イージーオーダー価格表の幅の中から実際の幅より長めのサイズをお選び下さい。
- ◎高さは1cm単位で承ります。
- ◎レールの長さは取付場所の幅で承ります。1cm単位でご指定下さい。(最長150cmです。)
- ◎この商品の取付には、木ネジを使用します。取付場所が木部(板厚1cm以上)であることをご確認の上、取り付けて下さい。石膏ボード等の取り付けはお止め下さい。
- ◎また、鴨居への取り付けは、取り付け時に木ネジで鴨居を割る恐れがありますのでお止め下さい。
- ◎製品の重さが、1㎡当り約1.5kgとなりますので、取付場所にはご注意ください。
- ◎取付作業は安全の為、2人以上で行って下さい。
- ◎火器、熱を発生するものそばには取り付けしないで下さい。
- ◎浴室など湿度の高い場所や屋外には取り付けしないで下さい。